


目 次

調査の概要	3
代表者の負傷の有無	5
代表者の家屋被害の程度	6
会の区域内の被災状況	7
集会施設の有無	8
集会施設の被害の状況	9
震災後の活動内容	10
炊きだしの場所	12
参考にしたい団体	13
ボランティア活動の有無	14
ボランティア活動の内容	15
地域のつながりの変化	16
変化の必要性の有無	17
活動できなかった理由	18
資料編	19



調査の概要

1. 調査の目的

この調査の目的は、阪神大震災における住民自治組織の被災状況を把握するため、アンケートを送付し、今後の市政運営の参考とすることにある。

2. 調査対象

市内全自治組織 2, 343 団体

3. 回答数（回収率）

1, 583 団体（67.6%） 区別回収状況は下表のとおり

▷区別回収状況

行政区 項目	東灘	灘	中央	兵庫	北	長田	須磨	垂水	西
配布数	168	124	121	222	320	314	271	467	336
回収数	116	75	65	146	221	199	200	329	232
回収率（%）	69.0	60.5	53.7	65.8	69.1	63.4	73.8	70.4	69.0

4. 調査方法

郵送により調査表を配布し、代表者に記入を依頼、郵送による回収を行った。

5. 調査期間

平成7年5月25日（木）～6月7日（水）

6. 調査内容

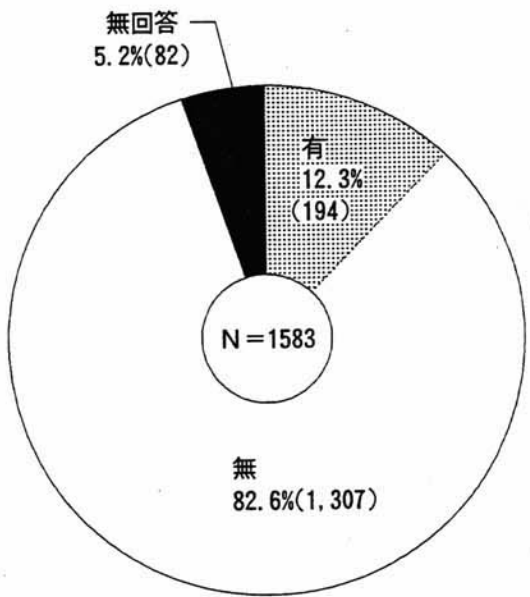
- (1)自治組織の基礎指標（フェイスシート）
- (2)代表者の方の被災状況について
- (3)会の区域内の被災状況について
- (4)集会施設がある場合、その被害の状況
- (5)震災後の活動内容
- (6)参考にしたい団体
- (7)ボランティア活動の有無とその内容
- (8)地域のつながりの変化とその必要性
- (9)活動できなかった理由

7. 集計グラフの表示

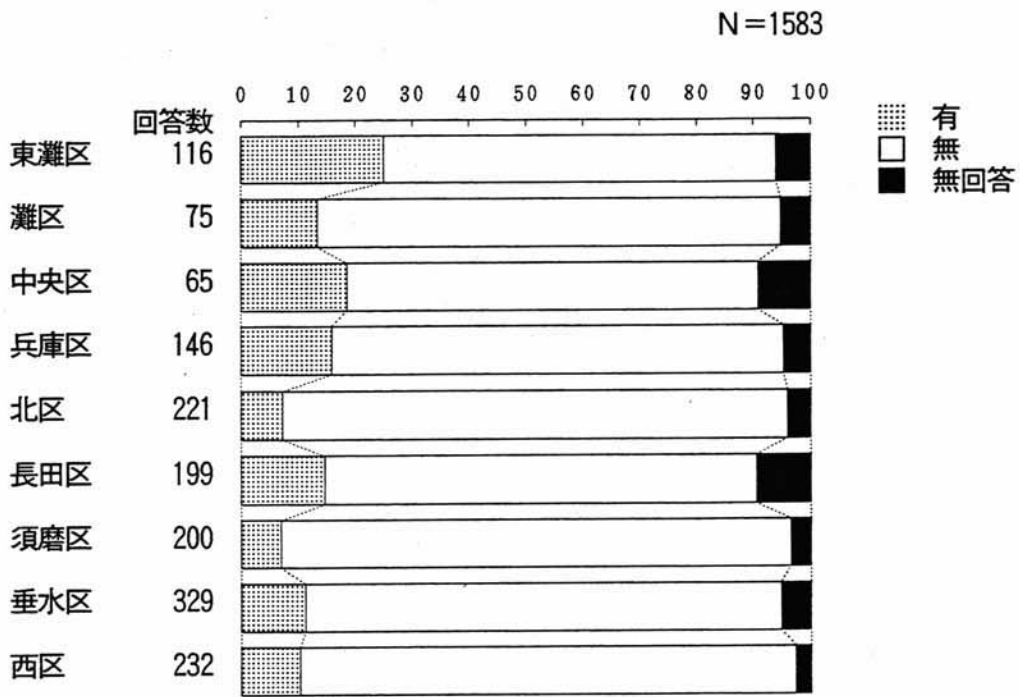
- (1)グラフ中の（ ）書きは、回答自治組織数を示す。
- (2)%（百分率）表示は、すべて小数点以下第1位まで表示しているが、小数点以下第2位を四捨五入しているため、合計が100.0%にならない場合がある。
- (3)Nは比率計算の基数で、100%が何人の回答者に相当するかを示す。
- (4)NAは無回答を示す。

代表者の負傷の有無

5 代表者の方の被災状況について
 (1) 負傷の有無 [有 () ・無]



- ◇ 代表者の負傷は、「無」が 82.6% である。
- ◇ 区別で見ると「有」と答えたのは東灘区 (25.0%), 中央区 (18.5%) で比較的多い。

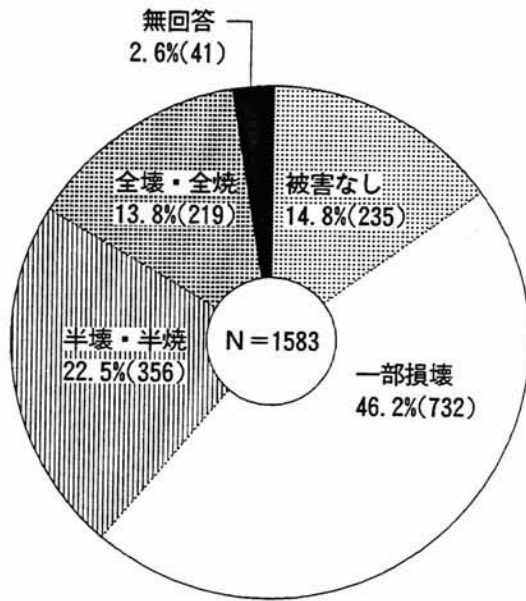


*数値表はP 2 1

代表者の家屋被害の程度

5 代表者の方の被災状況について

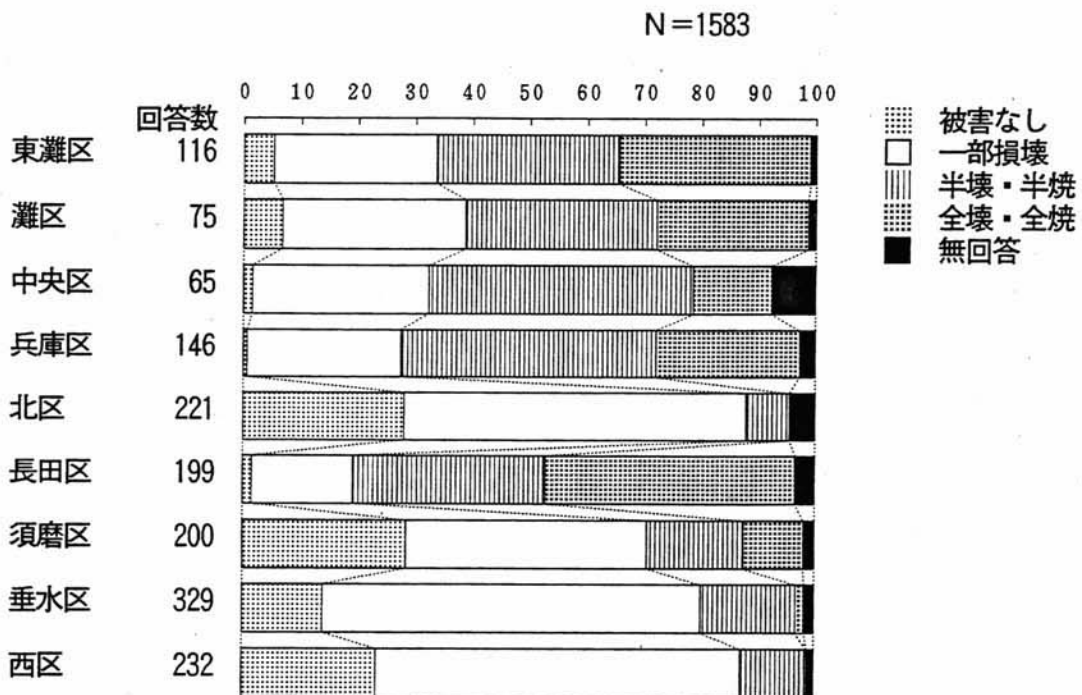
(2) 家屋被害の程度 □被害なし, □一部損壊, □半壊・半焼, □全壊・全焼



◇ 代表者の家屋被害は、「一部損壊」が46.2%と一番多い。

◇ 区別にみると、「全壊・全焼」は長田区が一番多く、「半壊・半焼」を合わせると77.4%にもなっている。

「被害がない」が比較的多かったのは、須磨区(28.5%), 北区(28.1%), 西区(23.3%)となっている。

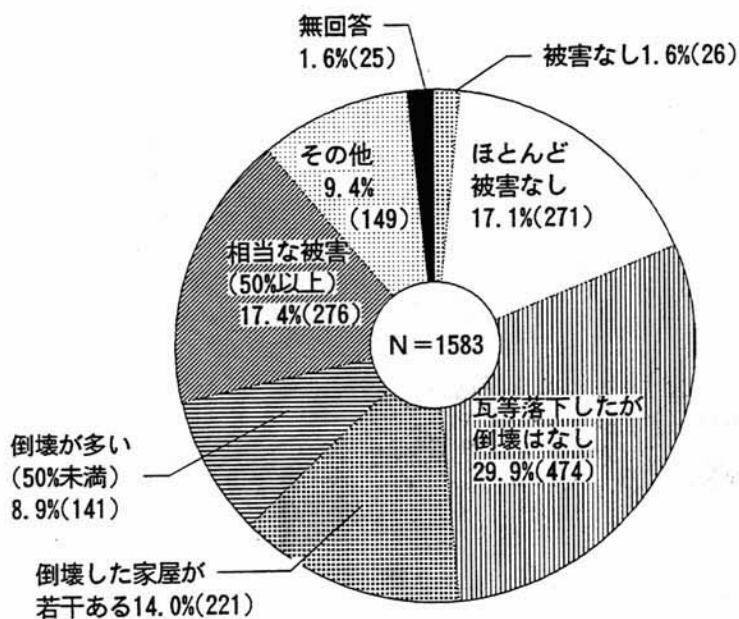


*数値表はP 2 2

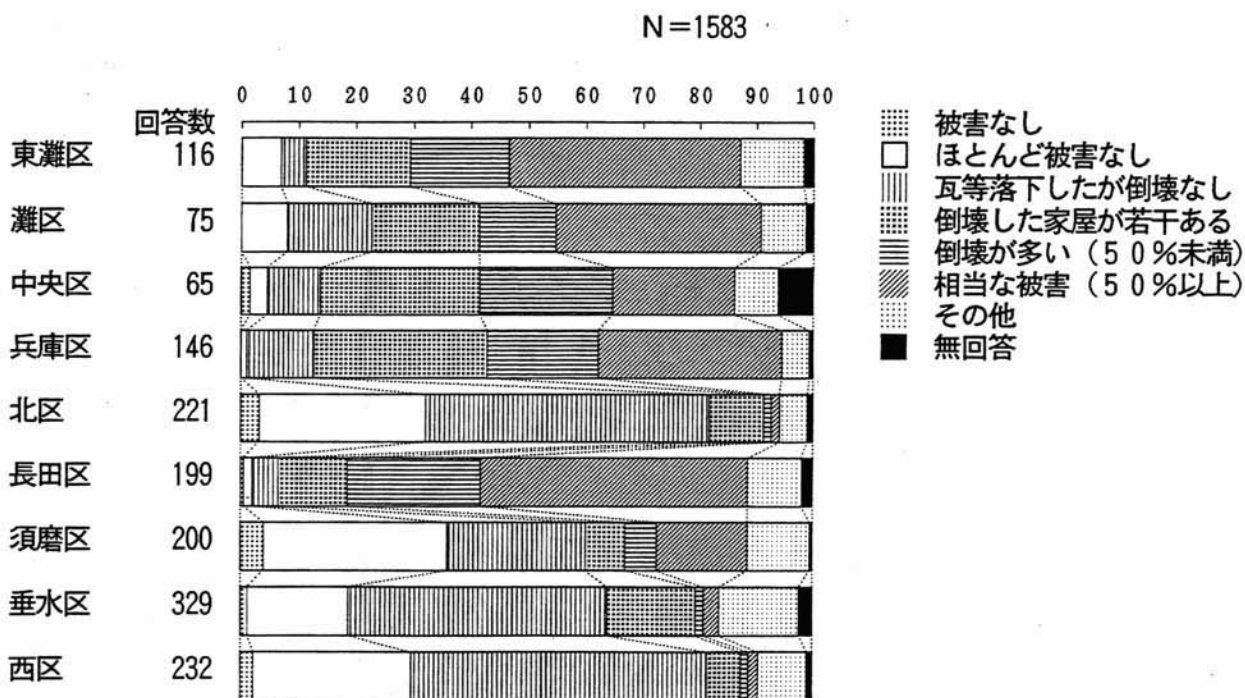
会の区域内的の被災状況

6 会の区域内的の被災状況について

- 被害なし
- ほとんど被害なし,
- 瓦など落下したが倒壊はなし
- 倒壊した家屋が若干ある
- 倒壊が多い(50%未満)
- 相当な被害(50%以上)
- その他〔



- ◇ 会の区域内的の被災状況は、「瓦など落下したが倒壊はなし」が最も多い(29.9%)。
- ◇ 区別にみると、「相当な被害」が多かったのは、長田区(46.7%), 東灘区(40.5%)となっている。



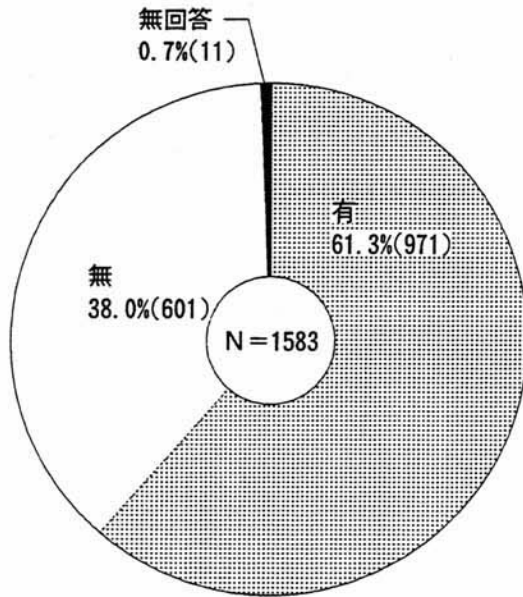
*数値表はP 2 3, 2 4

集会施設の有無

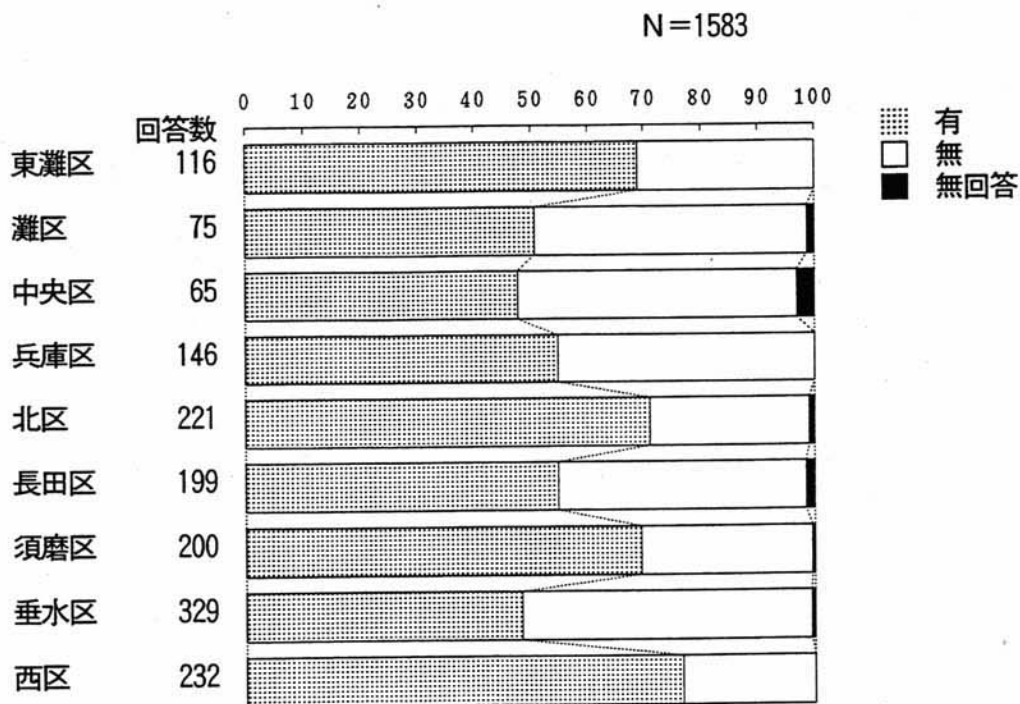
7 集会施設がある場合、その被害の状況

(1) 集会施設の名称 []

*名称記入の場合、「有」とみなしています。



◇ 「集会施設」は、約6割があると答えている。



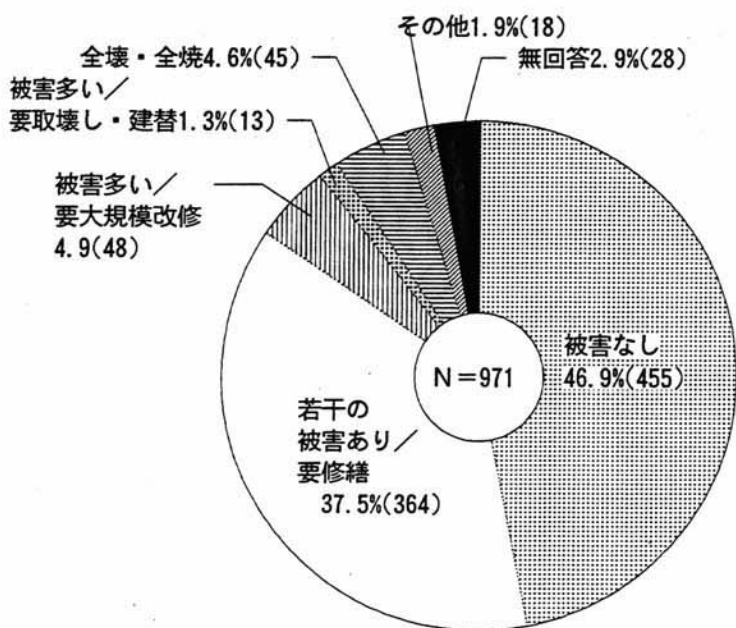
*数値表はP 2 4

集会施設の被害の状況

7 集会施設がある場合、その被害の状況

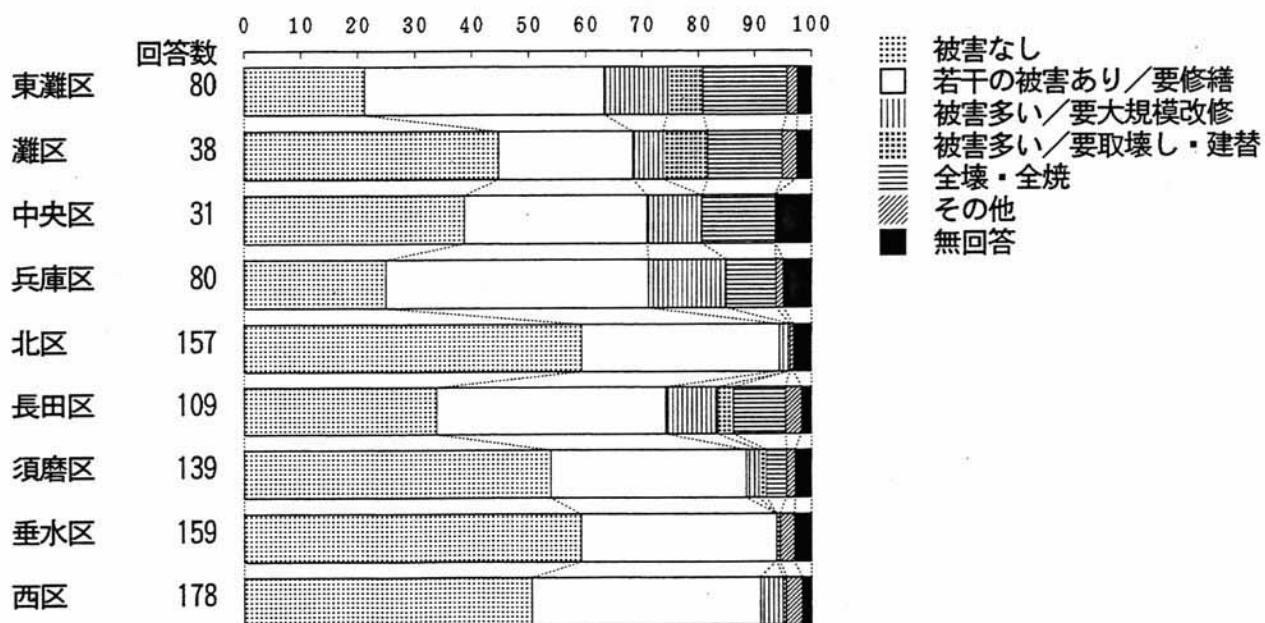
(2) 被害の状況

- 被害なし
- 被害が多く大規模な改修を要する
- 全壊、全焼
- 若干の被害があり修繕を要する
- 被害が多く取り壊して建て替えを要する
- その他〔 〕



- ◇ 集会施設の被害は、「なし」が46.9%となっている。
- ◇ 区別で見ると、東灘区、兵庫区、長田区で、約6割の集会所が、修繕改修・建替を要する被害を受けている。

N = 971

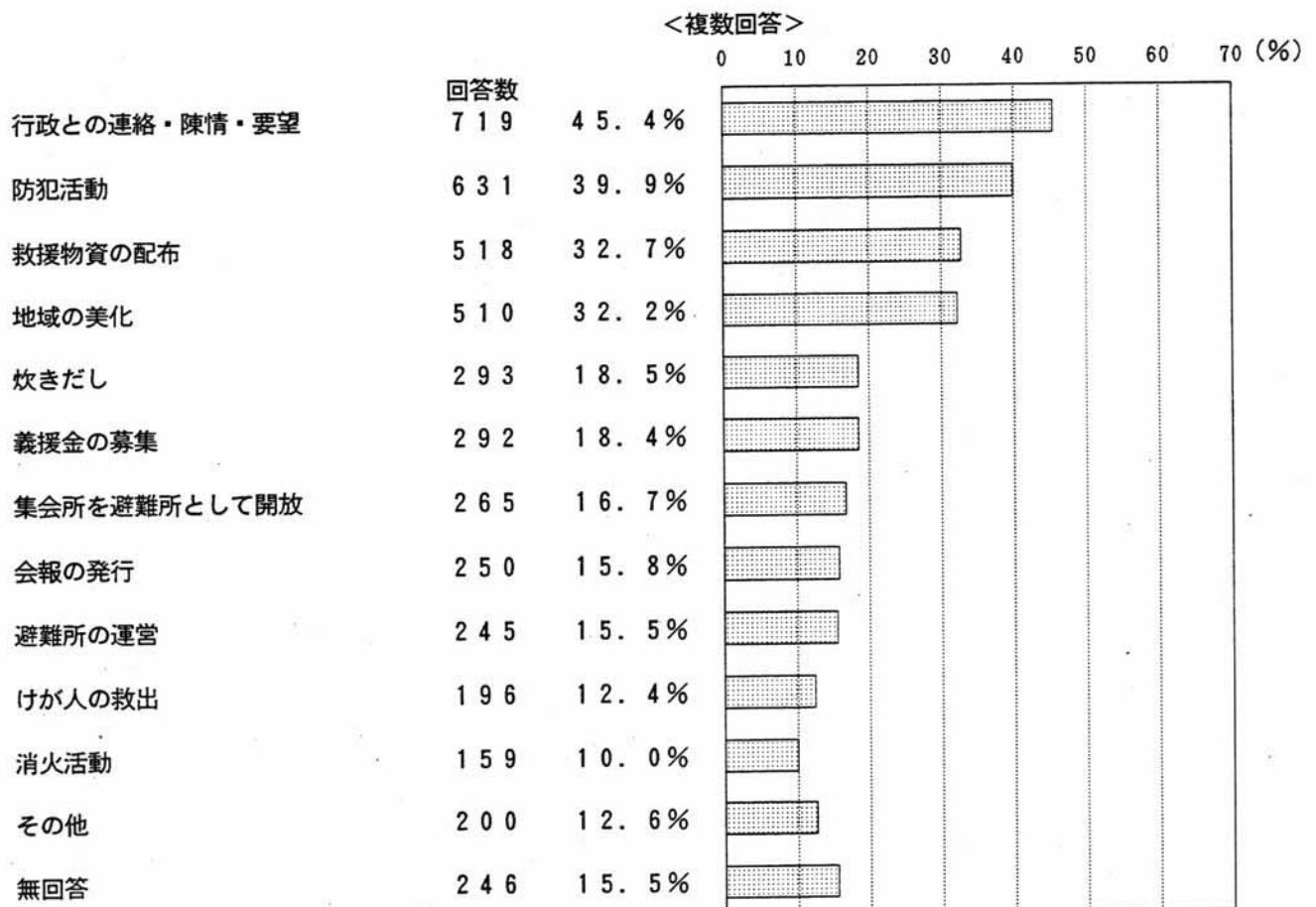


*数値表はP 2 5

震災後の活動内容

8 震災後に活動したこと及び現在も続けていることすべてに印を入れてください。

- | | | |
|-----------------------------------------|----------------------------------|---------------------------------------|
| <input type="checkbox"/> 地域のパトロールなど防犯活動 | <input type="checkbox"/> 消火活動 | <input type="checkbox"/> 避難所の運営 |
| <input type="checkbox"/> 炊きだし | <input type="checkbox"/> けが人の救出 | <input type="checkbox"/> 義援金の募集 |
| <input type="checkbox"/> 地域集会所を避難所として開放 | <input type="checkbox"/> 救援物資の配布 | |
| <input type="checkbox"/> 会報の発行 | <input type="checkbox"/> 地域の美化 | <input type="checkbox"/> 行政との連絡・陳情・要望 |
| <input type="checkbox"/> その他〔 | | 〕 |



回答自治組織数 1583

- ◇ 震災後の活動として比較的多いのは、「行政との連絡・陳情・要望」(45.4%)、「防犯活動」(39.9%)、「救援物資の配布」(32.7%)、「地域の美化」(32.2%)となっている。
- ◇ 区別にみると、「防犯活動」は兵庫区(68.5%)、長田区(64.8%)「消火活動」は長田区(24.6%)、兵庫区(23.3%)、「避難所の運営」は兵庫区(39.0%)、「義援金の募集」は西区(40.9%)、北区(39.4%)、「救援物資の配布」は兵庫区(72.6%)、東灘区(60.3%)が多い。

震災後の活動内容

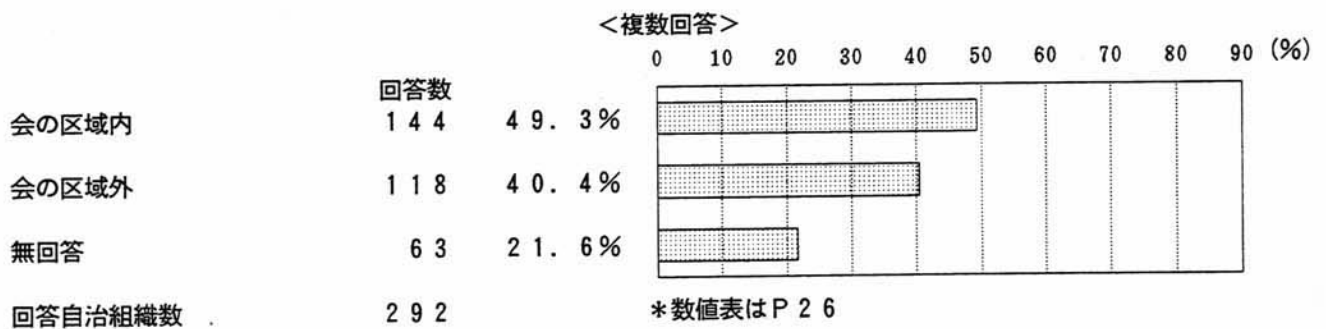
■行政区別

活動内容	全 市	東 灘	灘	中 央	兵 庫	北	長 田	須 磨	垂 水	西
行政との連絡	719	59 50.9	33 44.0	36 55.4	89 61.0	80 36.2	108 54.3	90 45.0	132 40.1	92 39.7
防 犯 活 動	631	56 48.3	44 58.7	38 58.5	100 68.5	56 25.3	129 64.8	76 38.0	97 29.5	35 15.1
救援物資の配布	518	70 60.3	42 56.0	31 47.7	106 72.6	38 17.2	103 51.8	65 32.5	34 10.3	29 12.5
地 域 の 美 化	510	46 39.7	23 30.7	22 33.8	62 42.5	54 24.4	68 34.2	60 30.0	113 34.3	62 26.7
炊 き だ し	293	35 30.2	15 20.0	10 15.4	37 25.3	58 26.2	39 19.6	42 21.0	36 10.9	21 9.1
義 援 金 の 募 集	292	7 6.0	3 4.0	4 6.2	8 5.5	87 39.4	8 4.0	48 24.0	32 9.7	95 40.9
集 会 所 の 開 放	265	35 30.2	20 26.7	12 18.5	47 32.2	21 9.5	53 26.6	30 15.0	29 8.8	18 7.8
会 報 の 発 行	250	17 14.7	6 8.0	7 10.8	21 14.4	30 13.6	25 12.6	45 22.5	55 16.7	44 19.0
避 難 所 の 運 営	245	38 32.8	23 30.7	16 24.6	57 39.0	19 8.6	46 23.1	30 15.0	13 4.0	3 1.3
けが人の救出	196	42 36.2	20 26.7	8 12.3	42 28.2	0 0.0	61 30.7	19 9.5	4 1.2	0 0.0
消 火 活 動	159	11 9.5	7 9.3	8 12.3	34 23.3	14 6.3	49 24.6	14 7.0	14 4.3	8 3.4
そ の 他	200	19 16.4	10 13.3	5 7.7	16 11.0	23 10.4	28 14.1	30 15.0	40 12.2	29 12.5
無 回 答	246	8 6.9	9 12.0	8 12.3	6 4.1	44 19.9	18 9.0	25 12.5	87 26.4	41 17.7

炊きだしの場所

8 震災後に活動したこと及び現在も続けていることすべてに印を入れてください。

炊きだし (会の区域内, 会の区域外)



◇ 炊きだしをしていた自治会が多いのは、東灘区 (30.2%)、北区 (26.2%)、兵庫区 (25.3%)だが、そのうち東灘区では 68.6%、兵庫区では 62.2%が「会の区域内」であるのに対し、北区では62.1%が「会の区域外」で炊きだしを行っている。

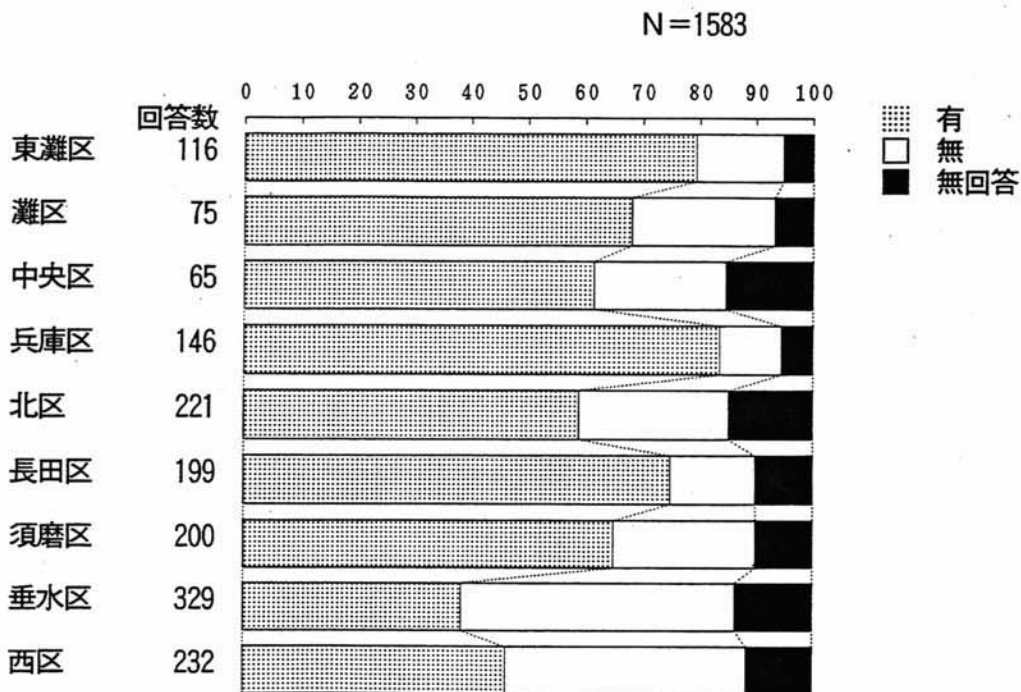
ボランティア活動の有無

10 地域でボランティアによる救援・支援活動が行われていましたか。

- 行われていた
- 行われていなかった



- ◇ ボランティア活動が行われていたと答えているのは、59.8%である。
- ◇ 区別でみると、兵庫区（83.6%）、東灘区（79.3%）で活動が行われていた割合が高くなっている。
また、垂水区（48.0%）、西区（42.2%）で行われていなかった割合が高い。



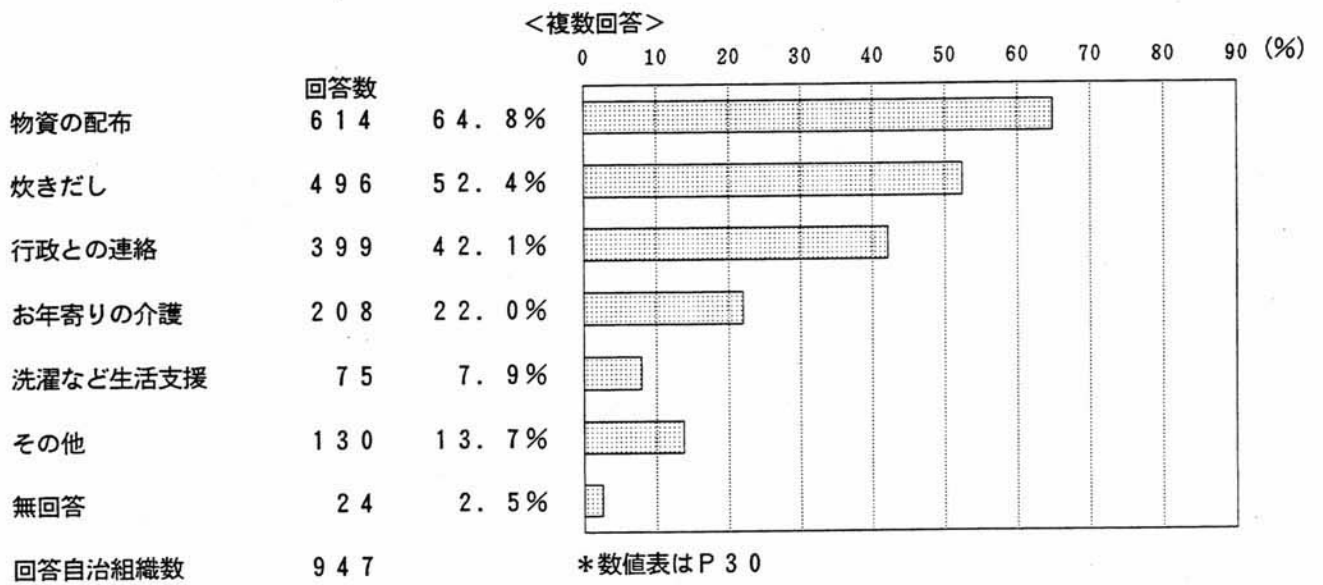
*数値表はP 2 8, 2 9

ボランティア活動の内容

10 地域でボランティアによる救援・支援活動が行われていましたか。

行われていた

炊きだし 物資の配布 お年寄りの介護 洗濯など生活支援
行政との連絡 その他 ()




- ◇ ボランティア活動の内容として多いのは、「物資の配布」(64.8%)、「炊きだし」(52.4%)、「行政との連絡」(42.1%)となっている。
- ◇ 区別にみると、「物資の配布」は灘区(88.2%)、兵庫区(86.1%)、長田区(81.9%)、「炊きだし」は北区(66.9%)、長田区(61.1%)、「行政との連絡」は兵庫区(50.8%)、「お年寄りの介護」は長田区(40.3%)が多い。

地域のつながりの変化

11 震災を契機に地域でのつながり（連帯感）は、変化しましたか。また変化しないといけな
 と考えておられますか。

- つながりは強かった つながりは弱くなった つながりは変わらない
 新たなつながりが生まれた



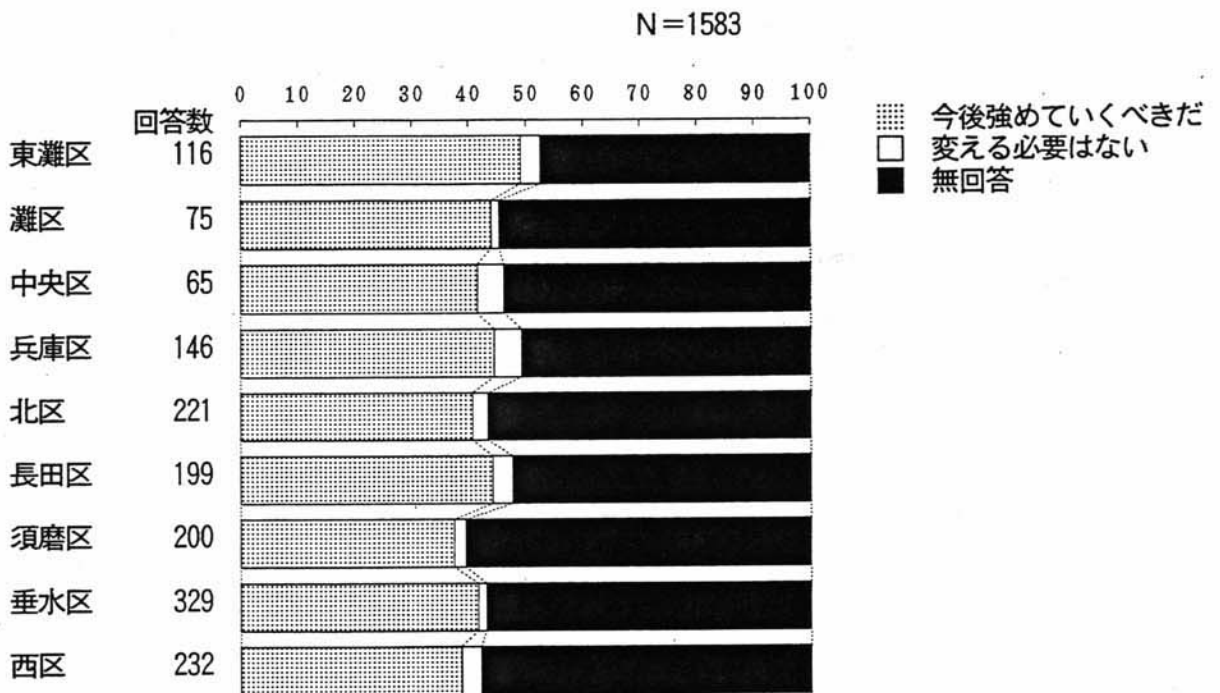
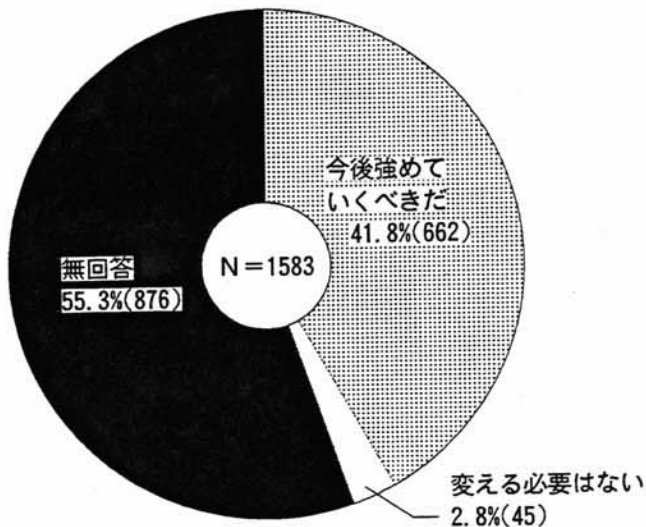
- ◇ 地域のつながりの変化は、「つながりは変わらない」(34.8%)、「つながりは強くなった」(28.2%)となっており、「つながりは弱くなった」と答えたのは3.8%にすぎない。
- ◇ 区別にみると、「つながりは強くなった」と答えた自治組織が多いのは、東灘区(44.0%)、兵庫区(41.8%)、灘区(41.3%)、長田区(36.2%)の順となっており、これらの区では、「新たなつながりが生まれた」と答えた割合も、灘区(34.7%)、兵庫区(34.2%)、長田区(33.7%)、東灘区(31.9%)の順となっている。

変化の必要性の有無

11 震災を契機に地域でのつながり（連帯感）は、変化しましたか。また変化しないといけないと考えておられますか。

今後つながりを強めていくべきだ 変える必要はない

◇ 地域のつながりは、41.8%が「今後強めていくべきだ」と答えている。



*数値表はP 33, 34

資料編

代表者の負傷の有無

■行政区別

区 別	回答自治 組織数	有	無	無 回 答
全 市	1,583	194 12.3	1,307 82.6	82 5.2
東 灘	116	29 25.0	80 69.0	7 6.0
灘	75	10 13.3	61 81.3	4 5.3
中 央	65	12 18.5	47 72.3	6 9.2
兵 庫	146	23 15.8	116 79.5	7 4.8
北	221	16 7.2	196 88.7	9 4.1
長 田	199	29 14.6	151 75.9	19 9.5
須 磨	200	14 7.0	179 89.5	7 3.5
垂 水	329	37 11.2	275 83.6	17 5.2
西	232	24 10.3	202 87.1	6 2.6

代表者の家屋被害の程度

■行政区別

区 別	回答自治 組 織 数	被害なし	一部損壊	半壊・ 半焼	全壊・ 全焼	無 回 答
全 市	1,583	235 14.8	732 46.2	356 22.5	219 13.8	41 2.6
東 灘	116	6 5.2	33 28.4	37 31.9	39 33.6	1 0.9
灘	75	5 6.7	24 32.0	25 33.3	20 26.7	1 1.3
中 央	65	1 1.5	20 30.8	30 46.2	9 13.8	5 7.7
兵 庫	146	1 0.7	39 26.7	65 44.5	37 25.3	4 2.7
北	221	62 28.1	132 59.7	16 7.2	1 0.5	10 4.5
長 田	199	3 1.5	35 17.6	67 33.7	87 43.7	7 3.5
須 磨	200	57 28.5	84 42.0	34 17.0	21 10.5	4 2.0
垂 水	329	46 14.0	217 66.0	55 16.7	5 1.5	6 1.8
西	232	54 23.3	148 63.8	27 11.6	0 0.0	3 1.3

■代表者の負傷の有無別

	回答自治 組 織 数	被害なし	一部損壊	半壊・ 半焼	全壊・ 全焼	無 回 答
有	194	1 0.5	86 44.3	62 32.0	44 22.7	1 0.5
無	1,307	234 17.9	623 47.7	265 20.3	159 12.2	26 2.0
無回答	82	0 0.0	23 28.0	29 35.4	16 19.5	14 17.1

会の区域内の被災状況

■行政区別

区 別	回答自治 組 織 数	被害なし	ほとんど 被害なし	瓦等落下 したが倒 壊なし	倒壊した 家屋が若 干ある	倒壊が多 い(50 %未満)	相当な被 害(50 %以上)	そ の 他	無 回 答
全 市	1,583	26 1.6	271 17.1	474 29.9	221 14.0	141 8.9	276 17.4	149 9.4	25 1.6
東 灘	116	0 0.0	8 6.9	5 4.3	21 18.1	20 17.2	47 40.5	13 11.2	2 1.7
灘	75	0 0.0	6 8.0	11 14.7	14 18.7	10 13.3	27 36.0	6 8.0	1 1.3
中 央	65	1 1.5	2 3.1	6 9.2	18 27.7	15 23.1	14 21.5	5 7.7	4 6.2
兵 庫	146	0 0.0	2 1.4	17 11.6	44 30.1	28 19.2	47 32.2	7 4.8	1 0.7
北	221	7 3.2	64 29.0	110 49.8	21 9.5	3 1.4	3 1.4	11 5.0	2 0.9
長 田	199	1 0.5	3 1.5	9 4.5	24 12.1	46 23.1	93 46.7	19 9.5	4 2.0
須 磨	200	8 4.0	64 32.0	48 24.0	14 7.0	11 5.5	32 16.0	22 11.0	1 0.5
垂 水	329	4 1.2	58 17.6	148 45.0	51 15.5	5 1.5	9 2.7	46 14.0	8 2.4
西	232	5 2.2	64 27.6	120 51.7	14 6.0	3 1.3	4 1.7	20 8.6	2 0.9

■代表者の負傷の有無別

	回答自治 組 織 数	被害なし	ほとんど 被害なし	瓦等落下 したが倒 壊なし	倒壊した 家屋が若 干ある	倒壊が多 い(50 %未満)	相当な被 害(50 %以上)	そ の 他	無 回 答
有	194	0 0.0	14 7.2	44 22.7	25 12.9	22 11.3	63 32.5	22 11.3	4 2.1
無	1,307	26 2.0	252 19.3	412 31.5	186 14.2	108 8.3	193 14.8	121 9.3	9 0.7
無回答	82	0 0.0	5 6.1	18 22.0	10 12.2	11 13.4	20 24.4	6 7.3	12 14.6

■代表者の家屋被害の程度別

	回答自治 組織数	被害なし	ほとんど 被害なし	瓦等落下 したが倒 壊なし	倒壊した 家屋が若 干ある	倒壊が多 い(50 %未満)	相当な被 害(50 %以上)	その他	無回答
被害なし	235	22 9.4	133 56.6	51 21.7	14 6.0	1 0.4	4 1.7	10 4.3	0 0.0
一部損壊	732	2 0.3	126 17.2	329 44.9	105 14.3	35 4.8	37 5.1	90 12.3	8 1.1
半壊・半焼	356	0 0.0	4 1.1	85 23.9	84 23.6	70 19.7	76 21.3	32 9.0	5 1.4
全壊・全焼	219	0 0.0	0 0.0	3 1.4	15 6.8	32 14.6	153 69.9	11 5.0	5 2.3
無回答	41	2 4.9	8 19.5	6 14.6	3 7.3	3 7.3	6 14.6	6 14.6	7 17.1

■集会施設の有無

■行政区別

区別	回答自治 組織数	有	無	無回答
全市	1,583	971 61.3	601 38.0	11 0.7
東灘	116	80 69.0	36 31.0	0 0.0
灘	75	38 50.7	36 48.0	1 1.3
中央	65	31 47.7	32 49.2	2 3.1
兵庫	146	80 54.8	66 45.2	0 0.0
北	221	157 71.0	62 28.1	2 0.9
長田	199	109 54.8	87 43.7	3 1.5
須磨	200	139 69.5	60 30.0	1 0.5
垂水	329	159 48.3	168 51.1	2 0.6
西	232	178 76.7	54 23.3	0 0.0

集会施設の被害の状況

■行政区別

区 別	回答自治 組 織 数	被害なし	若干の被害あり/ 要修繕	被害多い/ 要大規模改修	被害多い/ 要取壊し・建替	全壊・ 全焼	その他	無 回 答
全 市	971	455 46.9	364 37.5	48 4.9	13 1.3	45 4.6	18 1.9	28 2.9
東 灘	80	17 21.3	34 42.5	9 11.3	5 6.3	12 15.0	1 1.3	2 2.5
灘	38	17 44.7	9 23.7	2 5.3	3 7.9	5 13.2	1 2.6	1 2.6
中 央	31	12 38.7	10 32.3	3 9.7	0 0.0	4 12.9	0 0.0	2 6.5
兵 庫	80	20 25.0	37 46.3	11 13.8	0 0.0	7 8.8	1 1.3	4 5.0
北	157	93 59.2	55 35.0	3 1.9	0 0.0	0 0.0	1 0.6	5 3.2
長 田	109	37 33.9	44 40.4	10 9.2	3 2.8	10 9.2	3 2.8	2 1.8
須 磨	139	75 54.0	48 34.5	3 2.2	2 1.4	5 3.6	2 1.4	4 2.9
垂 水	159	94 59.1	55 34.6	0 0.0	0 0.0	1 0.6	4 2.5	5 3.1
西	178	90 50.6	72 40.4	7 3.9	0 0.0	1 0.6	5 2.8	3 1.7

■会の区域内の被災状況別

	回答自治 組 織 数	被害なし	若干の被害あり/ 要修繕	被害多い/ 要大規模改修	被害多い/ 要取壊し・建替	全壊・ 全焼	その他	無 回 答
被 害 な し	18	17 94.4	1 5.6	0 0.0	0 0.0	0 0.0	0 0.0	0 0.0
ほとんど被害なし	187	142 75.9	39 20.9	0 0.0	0 0.0	0 0.0	2 1.1	4 2.1
瓦等落下したが倒壊はなし	281	134 47.7	125 44.5	10 3.6	2 0.7	2 0.7	2 0.7	6 2.1
倒壊した家屋が若干ある	115	47 40.9	55 47.8	2 1.7	1 0.9	3 2.6	1 0.9	6 5.2
倒壊が多い50%未満	90	24 26.7	39 43.3	10 11.1	3 3.3	8 8.9	4 4.4	2 2.2
相当な被害50%以上	163	35 21.5	63 38.7	22 13.5	5 3.1	30 18.4	2 1.2	6 3.7
そ の 他	105	50 47.6	38 36.2	4 3.8	2 1.9	2 1.9	7 6.7	2 1.9

炊きだしの場所

■行政区別

区 別	回答自治 組織 数	会の区域 内	会の区域 外	無 回 答
全 市	292	144 49.3	118 40.4	63 21.6
東 灘	35	24 68.6	10 28.6	9 25.7
灘	15	9 60.0	5 33.3	3 20.0
中 央	9	6 66.7	3 33.3	2 22.2
兵 庫	37	23 62.2	8 21.6	10 27.0
北	58	14 24.1	36 62.1	12 20.7
長 田	39	32 82.1	11 28.2	4 10.3
須 磨	42	19 45.2	16 38.1	9 21.4
垂 水	36	15 41.7	16 44.4	8 22.2
西	21	2 9.5	13 61.9	6 28.6

参考にしたい団体

■行政区別

区 別	回答自治 組 織 数	婦 人 会	青少年問 題協議会	ふれあいの まちづ くり協	防犯協会	消 防 団	そ の 他	無 回 答
全 市	1,583	273 17.2	96 6.1	463 29.2	210 13.3	253 16.0	115 7.3	751 47.4
東 灘	116	12 10.3	12 10.3	26 22.4	25 21.6	26 22.4	14 12.1	49 42.2
灘	75	11 14.7	1 1.3	20 26.7	14 18.7	15 20.0	7 9.3	33 44.0
中 央	65	8 12.3	3 4.6	14 21.5	10 15.4	14 21.5	4 6.2	36 55.4
兵 庫	146	36 24.7	13 8.9	49 33.6	44 30.1	18 12.3	19 13.0	47 32.2
北	221	62 28.1	13 5.9	74 33.5	22 10.0	50 22.6	9 4.1	96 43.4
長 田	199	20 10.1	18 9.0	62 31.2	22 11.1	33 16.6	21 10.6	97 48.7
須 磨	200	23 11.5	15 7.5	70 35.0	24 12.0	27 13.5	15 7.5	87 43.5
垂 水	329	51 15.5	15 4.6	78 23.7	38 11.6	28 8.5	19 5.8	187 56.8
西	232	50 21.6	6 2.6	70 30.2	11 4.7	42 18.1	7 3.0	119 51.3

■代表者の負傷の有無別

	回答自治 組 織 数	婦 人 会	青少年問 題協議会	ふれあいの まちづ くり協	防犯協会	消 防 団	そ の 他	無 回 答
有	194	36 18.6	13 6.7	53 27.3	38 19.6	34 17.5	17 8.8	84 43.3
無	1,307	224 17.1	76 5.8	392 30.0	157 12.0	206 15.8	94 7.2	623 47.7
無回答	82	13 15.9	7 8.5	18 22.0	15 18.3	13 15.9	4 4.9	44 53.7

ボランティア活動の有無

■行政区別

区 別	回答自治 組織 数	有	無	無 回 答
全 市	1,583	947 59.8	462 29.2	174 11.0
東 灘	116	92 79.3	18 15.5	6 5.2
灘	75	51 68.0	19 25.3	5 6.7
中 央	65	40 61.5	15 23.1	10 15.4
兵 庫	146	122 83.6	16 11.0	8 5.5
北	221	130 58.8	58 26.2	33 14.9
長 田	199	149 74.9	30 15.1	20 10.1
須 磨	200	130 65.0	50 25.0	20 10.0
垂 水	329	126 38.3	158 48.0	45 13.7
西	232	107 46.1	98 42.2	27 11.6

■代表者の負傷の有無別

	回答自治 組織 数	有	無	無 回 答
有	194	135 69.6	46 23.7	13 6.7
無	1,307	756 57.8	407 31.1	144 11.0
無回答	82	56 68.3	9 11.0	17 20.7

■会の区域内の被災状況別

	回答自治 組織数	有	無	無回答
被害なし	26	12 46.2	5 19.2	9 34.6
ほとんど被害 なし	271	119 43.9	121 44.6	31 11.4
瓦等落下した が倒壊はなし	474	239 50.4	177 37.3	58 12.2
倒壊した家屋 が若干ある	221	150 67.9	53 24.0	18 8.1
倒壊が多い 50%未満	141	117 83.0	14 9.9	10 7.1
相当な被害 50%以上	276	209 75.7	41 14.9	26 9.4
その他	149	88 59.1	46 30.9	15 10.1

ボランティア活動の内容

■行政区別

区 別	回答自治 組 織 数	炊きだし	物資の配 布	お年寄り の介護	洗濯など 生活支援	行政との 連絡	そ の 他	無 回 答
全 市	947	496 52.4	614 64.8	208 22.0	75 7.9	399 42.1	130 13.7	24 2.5
東 灘	92	55 59.8	71 77.2	20 21.7	7 7.6	29 31.5	10 10.9	2 2.2
灘	51	24 47.1	45 88.2	18 35.3	4 7.8	23 45.1	6 11.8	2 3.9
中 央	40	16 40.0	29 72.5	13 32.5	2 5.0	16 40.0	4 10.0	0 0.0
兵 庫	122	62 50.8	105 86.1	39 32.0	10 8.2	62 50.8	15 12.3	2 1.6
北	130	87 66.9	57 43.8	11 8.5	8 6.2	52 40.0	12 9.2	2 1.5
長 田	149	91 61.1	122 81.9	60 40.3	17 11.4	67 45.0	15 10.1	4 2.7
須 磨	130	68 52.3	86 66.2	22 16.9	16 12.3	50 38.5	15 11.5	6 4.6
垂 水	126	47 37.3	49 38.9	16 12.7	3 2.4	53 42.1	29 23.0	4 3.2
西	107	46 43.0	50 46.7	9 8.4	8 7.5	47 43.9	24 22.4	2 1.9

■会の区域内の被災状況別

	回答自治 組 織 数	炊きだし	物資の配 布	お年寄り の介護	洗濯など 生活支援	行政との 連絡	そ の 他	無 回 答
被 害 な し	12	8 66.7	5 41.7	4 33.3	2 16.7	3 25.0	2 16.7	0 0.0
ほとんど被害 なし	119	57 47.9	62 52.1	11 9.2	10 8.4	30 25.2	21 17.6	5 4.2
瓦等落下した が倒壊はなし	239	113 47.3	121 50.6	24 10.0	12 5.0	106 44.4	39 16.3	6 2.5
倒壊した家屋 が若干ある	150	84 56.0	107 71.3	41 27.3	8 5.3	69 46.0	14 9.3	6 4.0
倒壊が多い 50%未満	117	69 59.0	94 80.3	45 38.5	10 8.5	58 49.6	12 10.3	0 0.0
相当な被害 50%以上	209	118 56.5	165 78.9	60 28.7	25 12.0	94 45.0	21 10.0	5 2.4
そ の 他	88	39 44.3	54 61.4	18 20.5	8 9.1	31 35.2	20 22.7	1 1.1

地域のつながりの変化

■行政区別

区 別	回答自治 組織数	つながり は強くな った	つながり は弱くな った	つながり は変わら ない	新たなつ ながりが 生まれた	無 回 答
全 市	1,583	447 28.2	60 3.8	551 34.8	366 23.1	340 21.5
東 灘	116	51 44.0	5 4.3	25 21.6	37 31.9	22 19.0
灘	75	31 41.3	5 6.7	16 21.3	26 34.7	12 16.0
中 央	65	18 27.7	3 4.6	23 35.4	19 29.2	11 16.9
兵 庫	146	61 41.8	13 8.9	37 25.3	50 34.2	22 15.1
北	221	44 19.9	0 0.0	93 42.1	31 14.0	65 29.4
長 田	199	72 36.2	22 11.1	51 25.6	67 33.7	28 14.1
須 磨	200	54 27.0	7 3.5	87 43.5	36 18.0	35 17.5
垂 水	329	79 24.0	4 1.2	124 37.7	62 18.8	76 23.1
西	232	37 15.9	1 0.4	95 40.9	38 16.4	69 29.7

■代表者の負傷の有無別

	回答自治 組織数	つながり は強くな った	つながり は弱くな った	つながり は変わら ない	新たなつ ながりが 生まれた	無 回 答
有	194	69 35.6	11 5.7	43 22.2	53 27.3	46 23.7
無	1,307	356 27.2	43 3.3	490 37.5	293 22.4	270 20.7
無回答	82	22 26.8	6 7.3	18 22.0	20 24.4	24 29.3

■代表者の家屋被害の程度別

	回答自治 組織数	つながり は強くな った	つながり は弱くな った	つながり は変わら ない	新たなつ ながりが 生まれた	無回答
被害なし	235	49 20.9	0 0.0	110 46.8	37 15.7	51 21.7
一部損壊	732	166 22.7	8 1.1	288 39.3	154 21.0	175 23.9
半壊・半焼	356	142 39.9	19 5.3	92 25.8	116 32.6	59 16.6
全壊・全焼	219	79 36.1	30 13.7	49 22.4	52 23.7	43 19.6
無回答	41	11 26.8	3 7.3	12 29.3	7 17.1	12 29.3

■会の区域内の被災状況別

	回答自治 組織数	つながり は強くな った	つながり は弱くな った	つながり は変わら ない	新たなつ ながりが 生まれた	無回答
被害なし	26	8 30.8	0 0.0	9 34.6	6 23.1	7 26.9
ほとんど被害 なし	271	46 17.0	0 0.0	121 44.6	38 14.0	73 26.9
瓦等落下した が倒壊はなし	474	105 22.2	2 0.4	205 43.2	79 16.7	116 24.5
倒壊した家屋 が若干ある	221	71 32.1	4 1.8	70 31.7	67 30.3	40 18.1
倒壊が多い 50%未満	141	64 45.4	12 8.5	33 23.4	57 40.4	14 9.9
相当な被害 50%以上	276	101 36.6	34 12.3	58 21.0	76 27.5	54 19.6
その他	149	49 32.9	5 3.4	48 32.2	39 26.2	27 18.1

変化の必要性の有無

■行政区別

区 別	回答自治 組 織 数	今後強め ていくべ きだ	変える必 要はない	無 回 答
全 市	1,583	662 41.8	45 2.8	876 55.3
東 灘	116	57 49.1	4 3.4	55 47.4
灘	75	33 44.0	1 1.3	41 54.7
中 央	65	27 41.5	3 4.6	35 53.8
兵 庫	146	65 44.5	7 4.8	74 50.7
北	221	90 40.7	6 2.7	125 56.6
長 田	199	88 44.2	7 3.5	104 52.3
須 磨	200	75 37.5	4 2.0	121 60.5
垂 水	329	137 41.6	5 1.5	187 56.8
西	232	90 38.8	8 3.4	134 57.8

■代表者の負傷の有無別

	回答自治 組 織 数	今後強め ていくべ きだ	変える必 要はない	無 回 答
有	194	96 49.5	7 3.6	91 46.9
無	1,307	533 40.8	38 2.9	736 56.3
無回答	82	33 40.2	0 0.0	49 59.8

■代表者の家屋被害の程度別

	回答自治 組織数	今後強め ていくべ きだ	変える必 要はない	無回答
被害なし	235	89 37.9	3 1.3	143 60.9
一部損壊	732	311 42.5	23 3.1	398 54.4
半壊・半焼	356	152 42.7	11 3.1	193 54.2
全壊・全焼	219	97 44.3	7 3.2	115 52.5
無回答	41	13 31.7	1 2.4	27 65.9

■会の区域内の被災状況別

	回答自治 組織数	今後強め ていくべ きだ	変える必 要はない	無回答
被害なし	26	5 19.2	1 3.8	20 76.9
ほとんど被害 なし	271	102 37.6	7 2.6	162 59.8
瓦等落下した が倒壊はなし	474	192 40.5	15 3.2	267 56.3
倒壊した家屋 が若干ある	221	89 40.3	7 3.2	125 56.6
倒壊が多い 50%未満	141	74 52.5	4 2.8	63 44.7
相当な被害 50%以上	276	128 46.4	10 3.6	138 50.0
その他	149	66 44.3	1 0.7	82 55.0

活動できなかった理由

■行政区別

区 別	回答自治 組 織 数	会員がバ ラバラに なった	会員の気 力が失わ れた	ケガ等で 活動でき なかった	そ の 他	無 回 答
全 市	1,583	189 11.9	58 3.7	19 1.2	145 9.2	1241 78.4
東 灘	116	28 24.1	7 6.0	2 1.7	7 6.0	79 68.1
灘	75	18 24.0	7 9.3	2 2.7	8 10.7	50 66.7
中 央	65	7 10.8	4 6.2	0 0.0	4 6.2	53 81.5
兵 庫	146	30 20.5	9 6.2	4 2.7	9 6.2	104 71.2
北	221	0 0.0	1 0.5	1 0.5	20 9.0	199 90.0
長 田	199	67 33.7	21 10.6	8 4.0	21 10.6	112 56.3
須 磨	200	21 10.5	5 2.5	2 1.0	21 10.5	158 79.0
垂 水	329	15 4.6	4 1.2	0 0.0	40 12.2	271 82.4
西	232	3 1.3	0 0.0	0 0.0	15 6.5	215 92.7

■代表者の負傷の有無別

	回答自治 組 織 数	会員がバ ラバラに なった	会員の気 力が失わ れた	ケガ等で 活動でき なかった	そ の 他	無 回 答
有	194	39 20.1	13 6.7	12 6.2	19 9.8	132 68.0
無	1,307	139 10.6	39 3.0	5 0.4	116 8.9	1,049 80.3
無回答	82	11 13.4	6 7.3	2 2.4	10 12.2	60 73.2

■代表者の家屋被害の程度別

	回答自治 組織数	会員がバ ラバラに なった	会員の気 力が失わ れた	ケガ等で 活動でき なかった	その他	無回答
被害なし	235	5 2.1	1 0.4	0 0.0	18 7.7	211 89.8
一部損壊	732	39 5.3	14 1.9	2 0.3	71 9.7	618 84.4
半壊・半焼	356	48 13.5	15 4.2	8 2.2	27 7.6	276 77.5
全壊・全焼	219	95 43.4	24 11.0	8 3.7	25 11.4	105 47.9
無回答	41	2 4.9	4 9.8	1 2.4	4 9.8	31 75.6

■会の区域内の被災状況別

	回答自治 組織数	会員がバ ラバラに なった	会員の気 力が失わ れた	ケガ等で 活動でき なかった	その他	無回答
被害なし	26	0 0.0	0 0.0	0 0.0	0 0.0	26 100.0
ほとんど被害 なし	271	7 2.6	0 0.0	0 0.0	24 8.9	240 88.6
瓦等落下した が倒壊はなし	474	7 1.5	6 1.3	1 0.2	41 8.6	420 88.6
倒壊した家屋 が若干ある	221	10 4.5	6 2.7	1 0.5	22 10.0	186 84.2
倒壊が多い 50%未満	141	28 19.9	10 7.1	2 1.4	11 7.8	100 70.9
相当な被害 50%以上	276	119 43.1	31 11.2	14 5.1	25 9.1	134 48.6
その他	149	16 10.7	3 2.0	0 0.0	18 12.1	116 77.9

10 地域でボランティアによる救援・支援活動が行われていましたか。

行われていた

炊きだし 物資の配布 お年寄りの介護 洗濯など生活支援
行政との連絡 その他 ()

行われていなかった

11 震災を契機に地域でのつながり(連帯感)は、変化しましたか。また変化しないとい
けないと考えておられますか。

つながりは強くなった つながりは弱くなった つながりは変わらない

新たなつながりが生まれた

今後つながりを強めていくべきだ 変える必要はない

12 震災により自治組織の活動ができなかった団体にお聞きします。その理由は何ですか。

会員がバラバラになってしまった 会員の気力が失われた

組織の中で動ける人がいたけれどケガなどで活動ができなかった

その他 ()

13 震災を通して、地域として何が欠けていたのか、また今後何をなすべきかなどお気づ
きのことや今後のまちづくりについてご意見がありましたら、お書きください。

[]

恐れ入りますが5月31日までにご返送ください。

ご協力ありがとうございました。